

# Decal 1/72 - Bf 109 del 150° Gruppo "Gigi tre Osei"

Scritto da Salvatore

Mercoledì 20 Gennaio 2010 00:00 - Ultimo aggiornamento Venerdì 30 Luglio 2010 06:59

---



Produttrici per riprodurre i Bf 109 del 150° Gruppo "Gigi tre Osei" operativi a Sciacca nel 1943 in Scala 1:72.



AeroMaster Decals



Italeri



SkyModels



Tauro Model



Third Group Decals

Iniziamo ad analizzare le decal singolarmente:



## Decal 1/72 - Bf 109 del 150° Gruppo "Gigi tre Osei"

Scritto da Salvatore

Mercoledì 20 Gennaio 2010 00:00 - Ultimo aggiornamento Venerdì 30 Luglio 2010 06:59

---

Marca:

Codice:	72021
Stampato:	Aero Mast
Misure:	13,5 cm x
Prezzo:	n.d.
Sito:	n.d.
Pieghevole	

[Download](#)

### Descrizione foglio:

La ditta Americana dedica questo foglio ai Bf109 G/K Italiani, i modelli proposti sono solamente

- Bf 109 G6/R6 – 365<sup>a</sup> Sq. 150° Gr. - code: 365-1 – Giugno 1943.
- Bf 109 G4/R6 – 364<sup>a</sup> Sq. 150° Gr. - code: 364-5.
- Bf 109 G4/R6 Trop – 365<sup>a</sup> Sq. 150° Gr. - code: 365-15.
- Bf 109 G6/R6 Trop – 70<sup>a</sup> Sq. 23° Gr. "Vespa Arrabbiata" - code: 70-4 - Cerveteri – Agosto 1943.
- Bf 109 G6/R3 – 3<sup>a</sup> Sq. 2° Gr. "Gamba di Ferro" A.N.R. - Villafranca – Luglio 1944.
- Bf 109 G6/U3 – W.Nr. 163250 – 2<sup>a</sup> Sq. 2° Gr. "Diavoli Rossi" A.N.R. - Osoppo – Novembre 1944.
- Bf 109 G6/AS – W.Nr. 491407 – 3<sup>a</sup> Sq. 1° Gr "Asso di Bastoni" A.N.R. - Malpensa – Febbraio 1944.
- Bf 109 G10 – W.Nr. 490266 – 1<sup>a</sup> Sq – 1° Gr. A.N.R. - M.Ilo Dino Forlani – Lonate Pozzolo – Marzo 1945.
- Bf 109 K4 – W.Nr. 330209 – 3<sup>a</sup> Sq. 1° Gr "Asso di Bastoni" A.N.R. - Malpensa – Aprile 1945.

Il foglio mi è stato gentilmente fornito per la recensione da Marco Kobau (mikobau M+).


-----



# Decal 1/72 - Bf 109 del 150° Gruppo "Gigi tre Osei"

Scritto da Salvatore

Mercoledì 20 Gennaio 2010 00:00 - Ultimo aggiornamento Venerdì 30 Luglio 2010 06:59



[Modelismo Bf 109 G-6 &quot;Speciale Italia"](#)

Indirizzo:

Marca:

6802

Questo decal è un foglio in kit "Speciale Italia" del Bf 109 G6 codice: 6802 dedicato al velivolo



[Download](#)

Indirizzo:

Marca:

6802

Questo decal è un foglio in kit "Speciale Italia" del Bf 109 G6 codice: 6802 dedicato al velivolo




[Download](#)

Indirizzo:

Marca:

7M 72522

Questo decal è un foglio in kit "Speciale Italia" del Bf 109 G6 codice: 6802 dedicato al velivolo



[Download](#)

Indirizzo:

Marca:

6802

Questo decal è un foglio in kit "Speciale Italia" del Bf 109 G6 codice: 6802 dedicato al velivolo



6 coppie

2 coppie

2 coppie

2 coppie



Questo decal è un foglio in kit "Speciale Italia" del Bf 109 G6 codice: 6802 dedicato al velivolo

Decal 1/72 - Bf 109 del 150° Gruppo "Gigi tre Osei"

Scritto da Salvatore

Mercoledì 20 Gennaio 2010 00:00 - Ultimo aggiornamento Venerdì 30 Luglio 2010 06:59



6 Stemmi

2 Stemmi

2 Stemmi

4 Stemmi



9	AeroMaster	4°	Componenti
			5°

Italeri

2°

3°

## Decal 1/72 - Bf 109 del 150° Gruppo "Gigi tre Osei"

Scritto da Salvatore

Mercoledì 20 Gennaio 2010 00:00 - Ultimo aggiornamento Venerdì 30 Luglio 2010 06:59

---

Skymodels

2°

2°

Tauro Model

5°

3°

Third Group

1°

1°

-----

3° Confronto: Stemma Bianco "Gigi Tre Osei"

Nessuna ditta ha realizzato lo stemma bianco ma la Skymodels ha fatto lo stemma per i Bf

## Decal 1/72 - Bf 109 del 150° Gruppo "Gigi tre Osei"

Scritto da Salvatore

Mercoledì 20 Gennaio 2010 00:00 - Ultimo aggiornamento Venerdì 30 Luglio 2010 06:59

---

109 "Gigi Tre Osei" dell'ANR, che dovrebbero essere più piccole visto che vanno nel cofano motore, ma sono della stessa dimensione dello stemma a colori. Lo stemma ha una piccola differenza rispetto a quello a colori ha le giuste interruzioni nella circonferenza.



n.d.

4 Stemmi



n.d.

n.d.



n.d.

### Numeri

La numerazione prevedeva il numero di reparto, generalmente la squadriglia, ed il numero individuale a due cifre.

Il 150° Gruppo aveva tre squadriglie; la 363<sup>a</sup> Sq. ha avuto inizialmente i caratteri dei numeri diversi rispetto alla 364<sup>a</sup> Sq. e 365<sup>a</sup> Sq, ma almeno un esempio documentato fa ritenere che si sia in seguito uniformata allo stile delle altre due Squadriglie, il carattere che fece la storia di questo gruppo. Anche le ditte che hanno trattato questo Gruppo non hanno dedicato niente alla 363<sup>a</sup> sq. solamente La Tauro Model per fortuna di noi modellisti ha creato il carattere di questa squadriglia ma si è fermata al numero della squadriglia non facendo i numeri identificativi, di conseguenza possiamo realizzare solamente il famosissimo Bf 109/F4 del Ten. Antonio Camaioni.


-----

4° Confronto: Numeri della 363<sup>a</sup> Squadriglia

# Decal 1/72 - Bf 109 del 150° Gruppo "Gigi tre Osei"

Scritto da Salvatore

Mercoledì 20 Gennaio 2010 00:00 - Ultimo aggiornamento Venerdì 30 Luglio 2010 06:59



n.d.

n.d.

n.d.

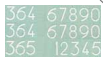
Caratteristiche del Set: il set è completo e contiene tutti i caratteri necessari per realizzare il decal in scala 1/72. Il set è completo e contiene tutti i caratteri necessari per realizzare il decal in scala 1/72.



Caratteristiche del Set: il set è completo e contiene tutti i caratteri necessari per realizzare il decal in scala 1/72. Il set è completo e contiene tutti i caratteri necessari per realizzare il decal in scala 1/72.



Caratteristiche del Set: il set è completo e contiene tutti i caratteri necessari per realizzare il decal in scala 1/72. Il set è completo e contiene tutti i caratteri necessari per realizzare il decal in scala 1/72.



Caratteristiche del Set: il set è completo e contiene tutti i caratteri necessari per realizzare il decal in scala 1/72. Il set è completo e contiene tutti i caratteri necessari per realizzare il decal in scala 1/72.



Caratteristiche del Set: il set è completo e contiene tutti i caratteri necessari per realizzare il decal in scala 1/72. Il set è completo e contiene tutti i caratteri necessari per realizzare il decal in scala 1/72.



Caratteristiche del Set: il set è completo e contiene tutti i caratteri necessari per realizzare il decal in scala 1/72. Il set è completo e contiene tutti i caratteri necessari per realizzare il decal in scala 1/72.

AeroMaster

1°

Italeri

4°

Skymodels

4°

Tauro Model

3°

Third Group

1°

La classifica finale ha decretato il vincitore di questa prima sfida di Ghost Airport, ma da modellista vorrei dare un piccolo consiglio personale, le decal della Tauro Model sono ottime, ma non utilizzate il suo Stemma del 150° Gruppo, perché è completamente errato, se riuscite usate lo Stemma di qualche altra marca. Per lo stemma bianco non ci sono alternative, bisogna utilizzare le decal della Skymodels. Per la 363 Sq. anche qui la scelta è obbligata, Tauro Model.

Fonti



[150gct.it](http://150gct.it)



## Ringraziamenti

Andrea (Abraxa 150GCT)

Ferdinando D'amico

Marco Kobau

Gabriele Valentini

Nicola Virgilio

Nota: I pareri espressi non sono riconducibili ad uno o più parametri assunti come riferimenti assoluti, ma esprimono quelle che sono le impressioni del modellista riguardo lo specifico kit.